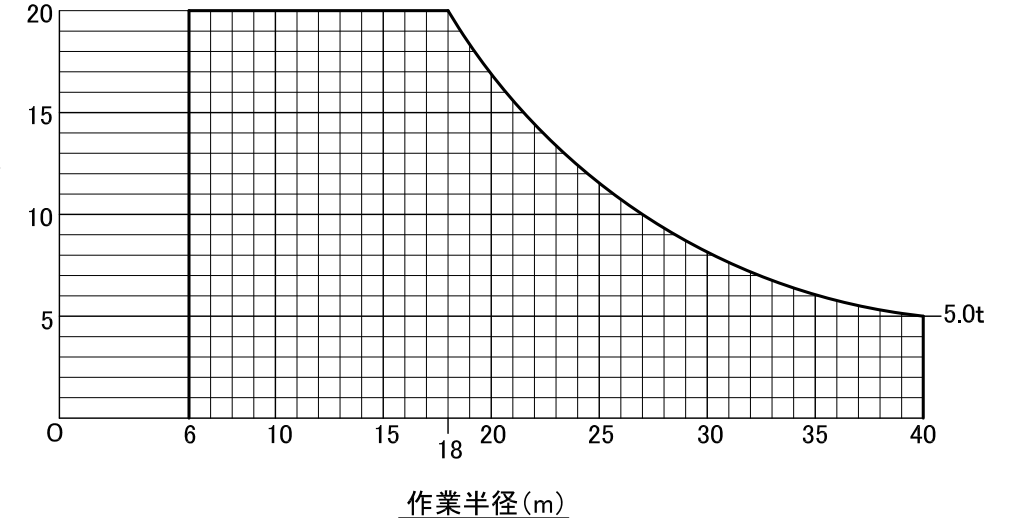


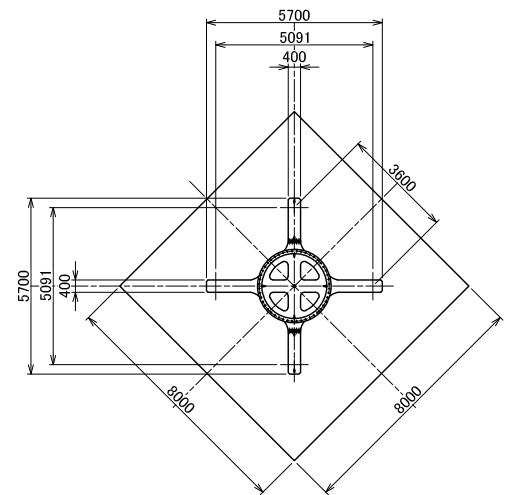
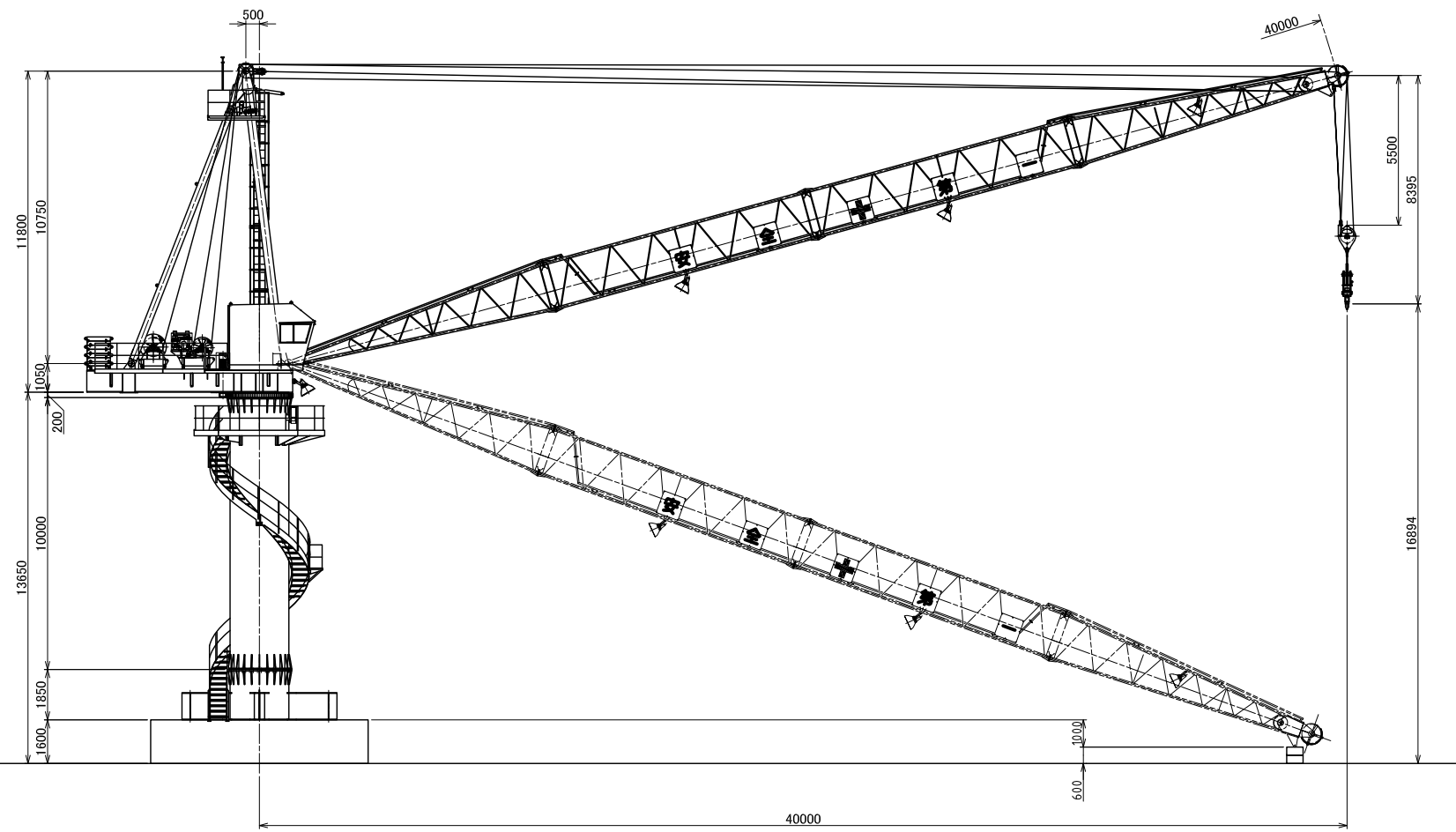
定格荷重線図

定格荷重 (t)



仕様

40.0mJIB		定格荷重	20.0t	5.0t
		作業半径	6.0~18.0m	40.0m
速度	巻上	(20.0/7.0t)	0.15/0.30 m/s (9.0/18.0 m/min)	
	起伏	147.0sec		
	旋回	0.042rad/s (0.40 rpm)		
電動機	巻上	37.0kW 4P インバーター制御		
	起伏	30.0kW 4P インバーター制御		
	旋回	11.0kW 4P インバーター制御		
電源		400V 50Hz		
電源容量		120kVA以上		
安全装置		巻過防止装置、起伏制限装置、過負荷防止装置		



台座平面図

NOTE		DRAWN		ITEM NO	CODE NO	ITEM	QUANTITY	MATERIAL	WEIGHT	REMARKS
13-009063		阪田		ADMINISTRATE	DATE	SCALE	ITEM			
		中野		北村	2014.05.26	1/120		全体組立図		
		菊地					MACHINE	OJ-360N 塔形ジブクレーン		
							CODE	063000101 B		

**OGAWA LTD.**